

# EROLABS

工 口 实 験 室

---

Corporate Identity System Manual

CIS 识别手册 2025

# EROLABS Color

因应各式不同的展示媒介与成品，EROLABS订定出标准色色码，  
请依照不同情境使用相对应之色码：

## 1.印刷、输出类实体成品：

使用CMYK色码为主。

(制作软体色彩模式:CMYK)

## 2.网页类非实体成品：

使用HEX色码为主;RGB标准色为辅助参考使用。

(制作软体色彩模式:RGB)

## 注意事项：

本文件所显示之标准色仅供参考，可能根据不同显示媒介而导致  
色偏可能，使用该颜色时一律以该制作环境以及成品类型所对应  
色码为标准。

### 错误且禁止的使用情境：

- 1.于实体成品制作时，使用到HEX、RGB色码。
- 2.于非实体成品制作时，使用到CMYK色码。
- 3.制作软体于色彩模式为CMYK时，使用到HEX、RGB色码。
- 4.制作软体于色彩模式为RGB时，使用到CMYK色码。

## EROLABS Color

HEX : FF61B6

RGB : R255 G97 B182

CMYK : C5 M73 Y0 K0

EROLABS  
工 口 实 验 室

## EROLABS Color

HEX : 9F72FF

RGB : R159 G114 B255

CMYK : C57 M58 Y0 K0

EROLABS  
工 口 实 验 室

## EROLABS Color

HEX : 65D1FF

RGB : R101 G209 B255

CMYK : C55 M0 Y0 K0

EROLABS  
工 口 实 验 室

## EROLABS Color

HEX : 1D2630

RGB : R29 G38 B48

CMYK : C35 M10 Y0 K90

EROLABS  
工 口 实 验 室

# EROLABS Logo Standard

---

EROLABS Logo 因应各种不同的情境，制定了标准款与单色版，其配合使用情境，分别以「标准款-浅」、「标准款-深」、「单色款-浅」、「单色款-深」共分4种样式。

标准款-浅

EROLABS  
工 口 实 验 室

标准款-深

EROLABS  
工 口 实 验 室

单色款-浅

EROLABS  
工 口 实 验 室

单色款-深

EROLABS  
工 口 实 验 室

## EROLABS Logo Other

---

EROLABS Logo 除了标准款样式外，配合其使用情境，另有「标准款-R」、「单色款-R」、「标准款-C」、「单色款-C」共有4种样式。

标准款与单色款，仅有单一样式，并无深色、浅色背景的区别。

标准款-R



单色款-R



标准款-C



单色款-C



# EROLABS Logo Background

EROLABS Logo 衬底形状，我们订定出了方形与圆角型两个款式作为标准样式。当使用EROLABS Logo需要衬底时，务必使用官方订定之样式，切勿任意变更造型。使用标准款样式时，衬底颜色限制仅可使用色号#1d2630。单色款衬底颜色则不受限制。


无衬底

EROLABS  
工 口 实 验 室

方形底



圆角底



# EROLABS Logo Style

EROLABS在通常的使用方式中，以横式的书写EROLABS，下方加上标准文字的样式为主；其所搭配的衬底形状，仅允许使用方形、圆角形状，其余衬底形状一律禁止。文字色彩的搭配除了标准色外，单色仅允许深色、白色的样式。书写样式不可变更文字的字距、粗细。也不可变形、倾斜、旋转。



标准EROLABS样式

## 错误且禁止的书写范例:



1. 禁止未写上中文名称。



2. 禁止任意删减文字。



3. 禁止未以大写样式书写。



4. 禁止未以大写样式书写。



5. 中文字书写错误。



6. 禁止使用规范色(深、白色)外的单色色彩。



7. 禁止非等比例之擅自变形。



8. 禁止使用边框包覆文字。



9. 禁止将样式做变形。



10. 禁止使用渐层的色彩。

# EROLABS Logo Style - R,C

EROLABS除了横式的使用方式外，于特定的情境之中，如UI的介面，或特定的按钮样式时。我们衍伸出了另一款的样式，以符合特殊情境的使用，同时除了官方设定的横式与双排列式样式之外，其余排列样式一律是禁止的。




EROLABS Logo 双排列样式

错误且禁止的使用样式:



1. 禁止任意改变文字排列对齐起始点。




2. 禁止任意增减文字内容。




3. 禁止任意改变文字大小。


# EROLABS Logo 允许使用情境




1. Logo下方可配合情境使用渐层色彩。




2. 标准款Logo，可新增光晕、阴影等特效(仅可使用黑、白色)配合情境使用，凸显Logo。



3. 单色款Logo，衬底可个别新增特效配合情境使用。




4. 单色款Logo，可新增光晕、阴影等特效(颜色不限)配合情境使用，凸显Logo。




5. 标准款Logo，仅可使用色号#1d2630做为衬底色。


# EROLABS Logo 禁止使用情境




1. 禁止使用边框包覆，易使Logo不易辨识。




2. 禁止Logo进行变形和旋转处理。




3. 禁止于Logo中使用渐层色彩。




4. 单色款禁止使用非官方设定之单色Logo。




5. 禁止于Logo上进行特效或纹理的处理。



6. 禁止使用与Logo色彩过于相近之颜色，或影响辨识的图纹底色。



7. 标准款Logo禁止使用HEX:1D2630以外的颜色。



8. 禁止Logo与背景色过于相近，易影响Logo的辨识。

## EROLABS Margin

---

在使用EROLABS标志时，需注意留白空间，以确保Logo的辨识度。

Logo与相邻的物件或是版面边界之间，必须保持至少一定的间距。这个间距的基准是Logo中「口」字的高度，每一边都不得少于此标准。



# EROLABS Size

EROLABS Logo各款式使用时，可配合使用情境进行等比例放大缩小调整，调整时需特别留意，该款式宽度，不得小于所制定之最小宽度。



EROLABS


工 口 实 验 室



Min. width : 50px

ERO  
LABS

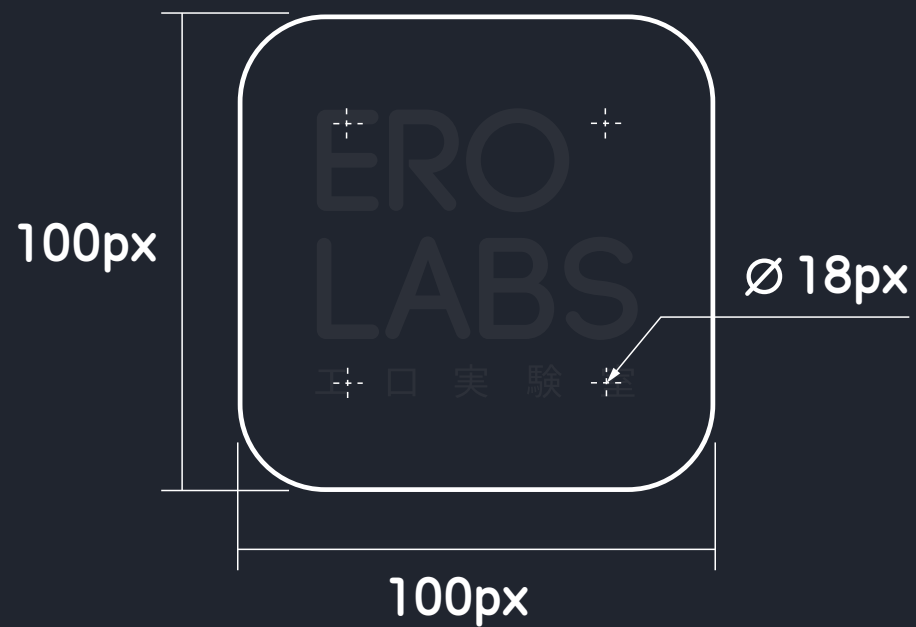
工 口 实 验 室



Min. width : 24px

# EROLABS Size-R

EROLABS Logo 标准款-R、单色款-R，两款式，长度与宽度的尺寸，以及圆角的尺寸已有固定尺寸，其使用时可允许等比例缩放来做使用。



比例：1:1

# EROLABS Copyright

---

Copyright完整版：

Copyright © 2025 EROLABS. All rights reserved.

Copyright缩减版：

© 2025 EROLABS